

Светодиодный светильник Ring Gypsum 1080



LED TECHNOLOGY

Гипсовый светильник Ring Gypsum 1080 предназначен для освещения при помощи интеграции в него светодиодной ленты.

Установка, монтаж и электрическое подключение может проводиться только квалифицированными электротехниками!

Изделие не предназначено для использования детьми.

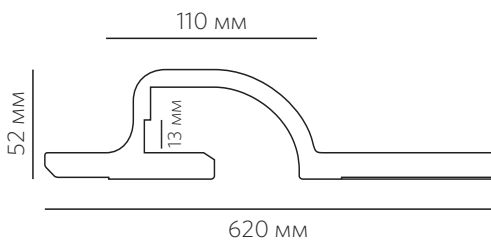
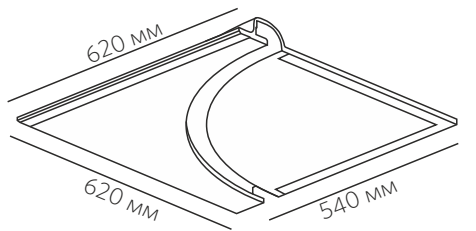
Степень защиты от внешних воздействий IP20, **не мочить и не погружать в воду!**

Изделие может использоваться в помещениях с окружающей температурой -20 ~ +40°.

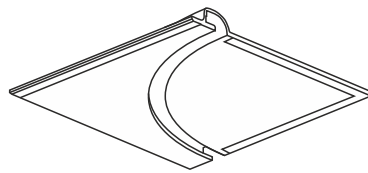
В ходе эксплуатации следует избегать загрязнения изделия и воздействия на него механических нагрузок.

Перед монтажом полностью прочитайте инструкцию!

Светильник предназначен для интегрируемого монтажа к поверхности потолка или стены. Монтируйте изделие в соответствии с рисунком.

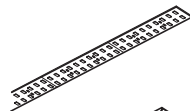


Комплектация

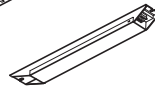


- гипсовый светильник

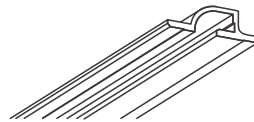
Приобретается отдельно



- светодиодная лента



- источник питания



- гипсовый профиль
LINEAR GYPSUM



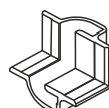
- заглушки
CAP GYPSUM



- угловой соединитель (правый)
CORNER GYPSUM R

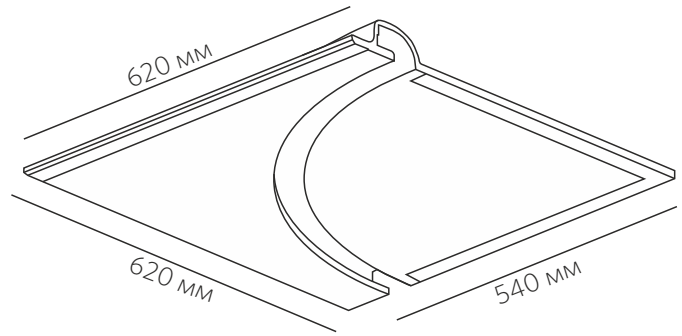
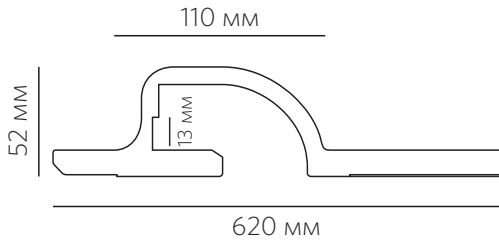


- угловой соединитель (левый)
CORNER GYPSUM L

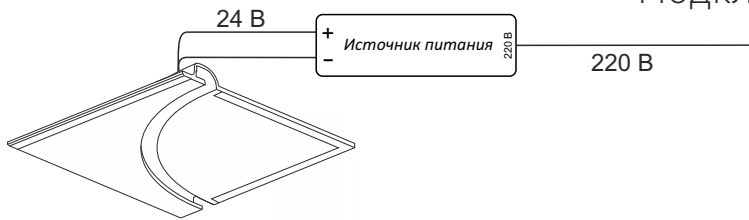


- угловой соединитель (стена-потолок)
CORNER GYPSUM U

Интегрируемый светильник Ring Gypsum 1080



Подключение



Источник питания устанавливается за пределами корпуса светильника в электромонтажном шкафу



Установка светильника осуществляется при выключенной электрической сети.



Варианты монтажа

