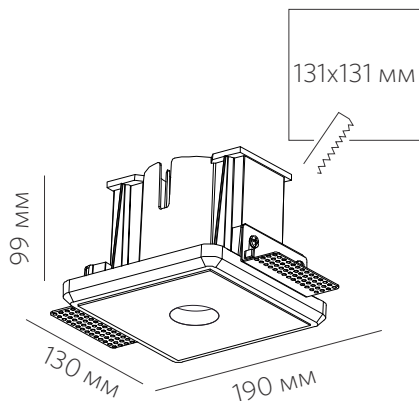


Интегрируемая основа  
для установки светильников  
серия: **HOLE 48 V**  
Артикул: **HOLE BASE**



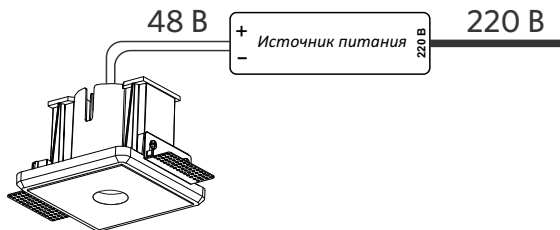
Подключение к сети | 48 В  
Степень защиты | IP20



- **Подключение к сети DC 48V** (источник питания приобретается отдельно).
- При подключении строго соблюдайте полярность.
- Установка осуществляется при выключенной электрической сети.

# Инструкция по установке интегрируемого основания HOLE BASE

## Подключение

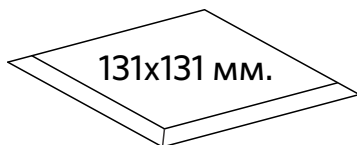


Источник питания устанавливается за пределами корпуса устройства в электромонтажном шкафу

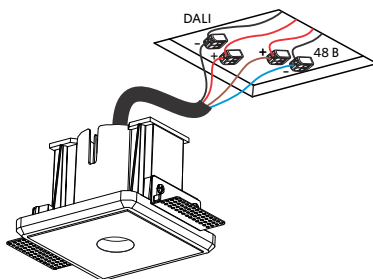


Установка осуществляется при выключенной электрической сети.

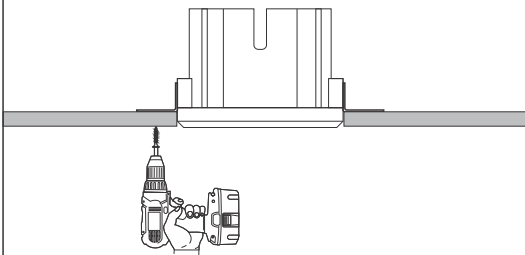
1 Вырежьте отверстие 131x131 мм.



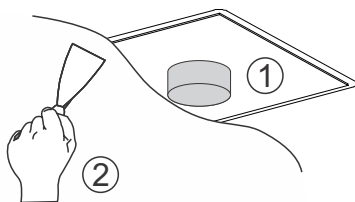
2 Подключите основание к сети 48 В.



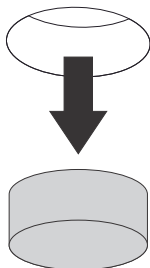
3 Установите монтажное основание в отверстие и закрепите саморезами.



4 Установите заглушку [1].  
Зашпаклюйте и покрасьте поверхность [2].



5 Извлеките заглушку.



6 Основание готово к установке светильников.

