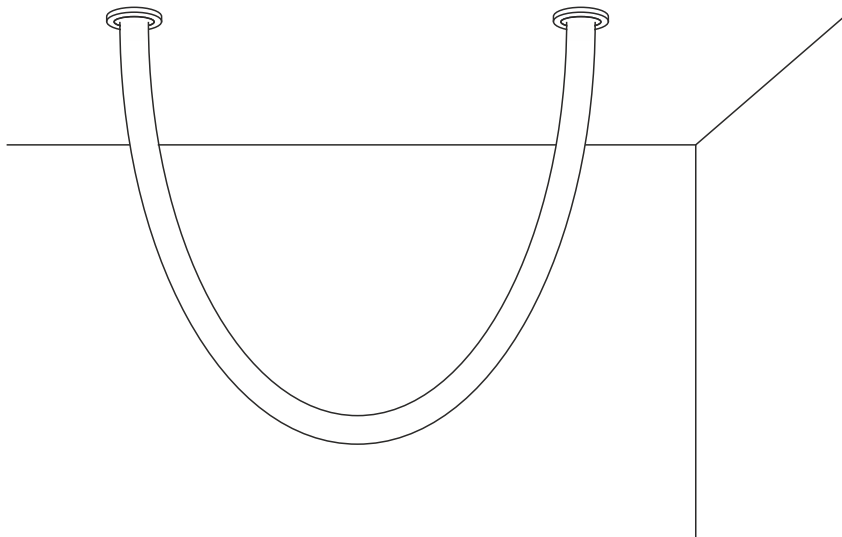
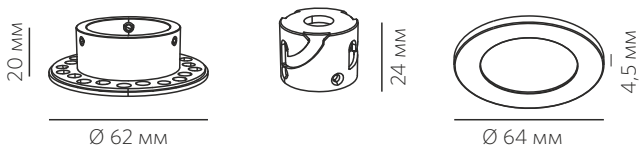


# FLEX R25 BASE V

Комплект для встраиваемого монтажа гибкого неона  
модель **ECO**



LED TECHNOLOGY

Произведено в Китае.

Изготовитель «Zhongshan Guzhen Laiso Lighting Factory»

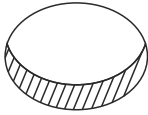
под контролем компании LED TECHNOLOGY

Импортер ООО «ЛАЙТ ГРУП», Тел.: +7 (495) 710-73-53, 1799007@mail.ru

# Инструкция по установке

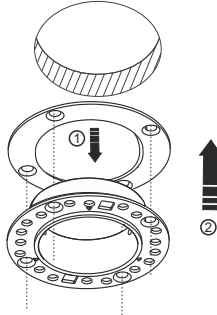
1

Вырежьте отверстие  $\varnothing 40$  мм.



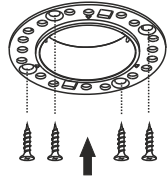
2

Установите монтажное кольцо на монтажную базу, совместив отверстия для саморезов. [1]  
Установите базу в монтажное отверстие. [2]



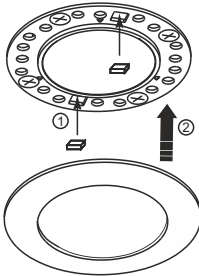
3

Закрепите базу саморезами.



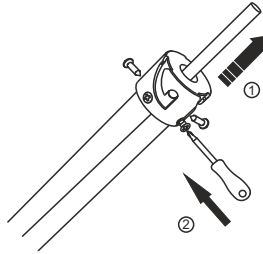
4

Установите магниты в квадратные отверстия [1] и закройте крышку [2].



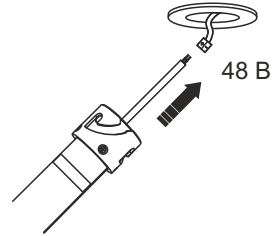
5

Выведите питающий провод гибкого неона через отверстие адаптера [1]. Закрепите адаптер на торце неона [2].



6

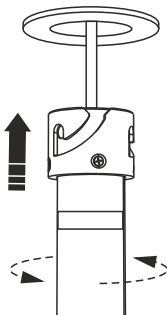
Подключите гибкий неон к сети 48 В.



Установка осуществляется при выключенной электрической сети.

7

Установите адаптер в потолочную базу.



8

Установка завершена.

